



금융사기예방전문가 시험 응시 매뉴얼

금융사기예방전문가
시험 응시 매뉴얼

01

시험 안내

- 자격소개
- 온라인 시험 진행 과정

02

응시 전 준비

- 온라인 시험 환경 권장 사양
- 온라인 시험 기준 안내사항

03

온라인 시험 응시

- 온라인 시험 접속 방법
- 응시내역 확인 방법



01

금융사기예방전문가 시험 안내

자격 소개

시험 형태

시험 유형	<ul style="list-style-type: none">• 온라인 IBT를 활용한 필기시험 크롬 브라우저 이용해 편한 공간에서 PC로 즉시 응시 가능• 결제일 이후 60일간 상시개설 및 운영• 합격 기준 70점 불합격 시 재응시 가능
시험 시간	<ul style="list-style-type: none">• 90분
시험 문항	<ul style="list-style-type: none">• 각 등급별 40문항 객관식
응시 조건	<ul style="list-style-type: none">• 사전동영상 이수 및 응시 자격 충족
유효 기간	<ul style="list-style-type: none">• X 시험 합격시 합격증 발급 및 유효기간 없이 해당자격 유지
강의 교재	<ul style="list-style-type: none">• 시험 접수 후 [사전교육]란에서 강의교재 파일 다운 가능• 교재 및 교안은 금융사기예방전문가 자격과정을 위해 별도 제작된 것으로 용도 외 활용 불가능

온라인 시험 진행 과정



- 결과 확인 및 윤리서약서 제출, 합격증 출력은 모두 [마이페이지]에서 가능합니다.
- 윤리서약서 작성 / 제출을 하지 않으시면 합격증 출력이 불가능합니다.
- 합격증을 우편으로 받기 원하시면 [마이페이지]에서 신청하시기 바라며, 별도의 비용을 지불 후 우편 송부해드립니다.



02

금융사기예방전문가 응시 전 준비

온라인 시험 환경 권장 사양

PC

운영체제	Windows 10 (64bit) 이상	MacOS 10.12 (Sierra) 이상
CPU	4코어 이상의 멀티코어 CPU	
RAM	8GB 이상	
브라우저	최신 버전의 Chrome, Edge 또는 Safari	

Mobile

운영체제	Android 12 이상	iOS 15 이상
브라우저	최신 버전의 Chrome 또는 Safari	

Network

속도	5Mbps 이상의 Up/Down 속도	
환경	유무선 가능 (안정적인 시험 진행 위해 유선 권장)	

온라인 시험 기준 안내 사항

시험 응시 주변 환경	개인별 독립된 공간을 준비합니다.
	불안정한 인터넷 환경에 따른 불이익이 없도록 다수가 Wi-Fi를 공유하는 장소를 지양합니다.
	유선랜 연결된 인터넷으로 강의 수강 및 시험 진행을 권장합니다. (테더링 사용 불가)
	노트북 사용 시 응시 중 배터리 방전에 대비하여 반드시 전원을 연결해야 합니다.
	최신 버전의 크롬 브라우저를 권장합니다.
시험 중 부정행위	시험문제 유출 행위 (문제내용 메모 및 촬영 등)
	타인이 대리 시험을 보거나, 타인과 논의해서 푸는 행위
	응시 및 감독 프로그램을 응시자가 임의로 종료하는 행위
	응시 및 감독프로그램 외 다른 사이트(인터넷검색, 외부IDE, 메시지 등)에 접근하는 행위
	특수키(Alt, Ctrl, Windows Key 등)를 사용하여 답안 정보를 찾거나 검색하는 행위

온라인 시험 기준 안내 사항

[진도율 반영 관련 유의사항]

금융사기예방전문가 사전의무동영상 수강 시에 동영상을 끝까지 시청하였음에도 진도율 100%가 반영되지 않을 시 아래 사항에 해당하는지 확인합니다.

1. 동영상 재생 이후, 해당 창을 내려놓고 다른 창(페이지)을 조작하는 경우
2. 동영상 재생 이후, 다른 브라우저를 사용해 동영상 시청이 아닌 행위를 하는 경우
3. 동영상 재생 이후, 소리만 켜 채 해당 창에서 벗어나는 경우
4. 동영상 재생 이후, 오랜 시간(동영상 재생 시간 이상) 마우스를 조작하지 않거나 절전모드로 변환되어 화면이 꺼진 경우 등

위의 사항에 해당하는지 확인 후 다시 재생 및 수강 바랍니다.

* 동영상 하단 플레이바(재생바) 클릭하여 전후로 강의시간 조절 후 진도율 반영 업데이트 가능



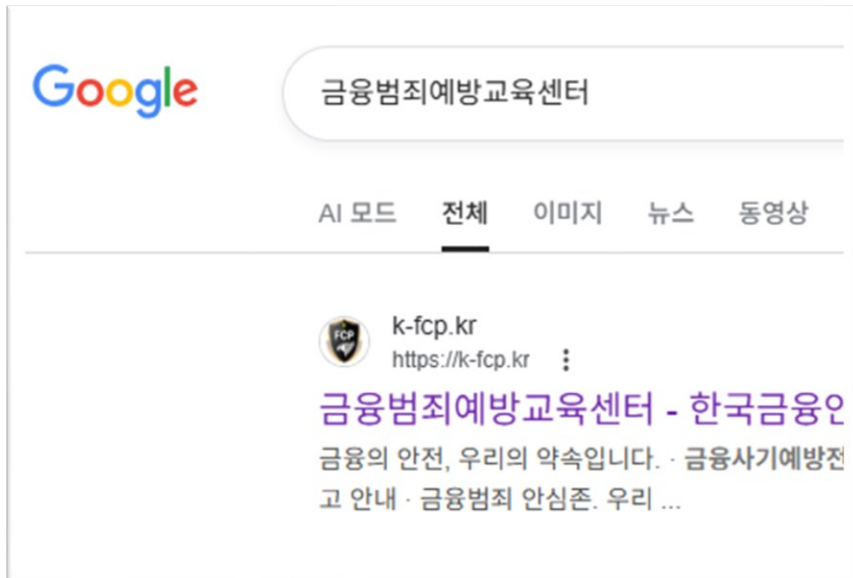
03

금융사기예방전문가 온라인 시험 응시

온라인 시험 접속 방법

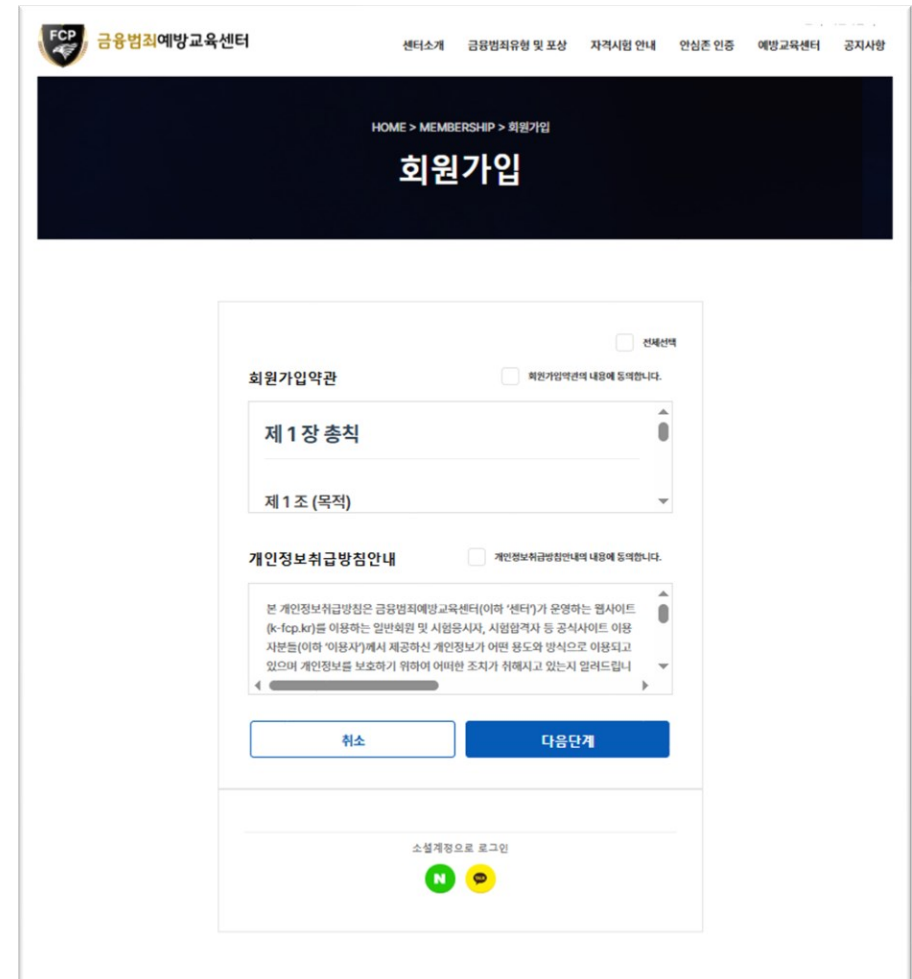
STEP 1

[금융범죄예방교육센터]를 검색하거나,
<https://k-fcp.kr/> 로 접속



STEP 2

회원 가입 진행
(단체입과로 ID/PW가 부여된 경우에는 해당 계정으로 로그인)



온라인 시험 접속 방법

STEP 3

로그인 완료 후 메뉴에서 [자격시험 안내] 메뉴에서 **금융사기예방전문가** 메뉴 클릭

The screenshot shows the homepage of the Financial Crime Prevention Education Center (FCP). The header includes the FCP logo and the text '금융범죄예방교육센터'. Navigation links include '센터소개', '금융범죄유형 및 포상', '자격시험 안내', '안심존 인증', '예방교육센터', and '공지사항'. A dropdown menu is open under '자격시험 안내', with '금융사기예방전문가' highlighted in a red box. Other items in the dropdown are '금융범죄분석사' and '이상금융거래탐지요원'. The main content area features a large banner with the text '금융의 안전, 우리의 약속입니다.' and a sub-header '금융범죄유형 알아보기'. Below the banner are three buttons: '교육 문의', '협약 현황', and '금융방패 365'. The right side of the banner contains a section titled '금융범죄유형 알아보기' with a sub-header '금융범죄 피해에 관한 주요 사례를 안내합니다.' and a link '사례 알아보기 →'. Navigation arrows are visible at the bottom of the banner.

온라인 시험 접속 방법

STEP 4

화면 중앙 메뉴에 **시험일정 및 접수** 메뉴 클릭 >>>>> 시험접수 **OPEN** 클릭

자격증 소개 시험 안내 **시험일정 및 접수** 응시 안내 합격자 안내

시험일정 안내

접수현황	시험시간	시험구분	응시가능기간	시험일	결과발표일	시험접수
접수중	90분	전문가	결제일로부터 60일	상시 (Online)	즉시 확인	OPEN

- 접수 후 사전의무 동영상 수강 및 시험응시 가능기간은 [마이페이지]에서 확인 가능합니다.
- 불합격 후 재응시료(50,000원) 결제 시, 14일 이내에 재시험을 볼 수 있습니다. (합격 시까지 횟수 제한 없음)

STEP 5

화면 하단 중앙의 **결제하기** 클릭

결제방법

결제수단(신용카드, 무통장입금, 계좌이체, 카카오페이 등)

무통장입금 결제진행

우리은행 1005-304-116247 예금주명 : (주)한국금융인재개발원 (입금내역 확인문의 : 1811-8301)

입금자명

유진

결제하기

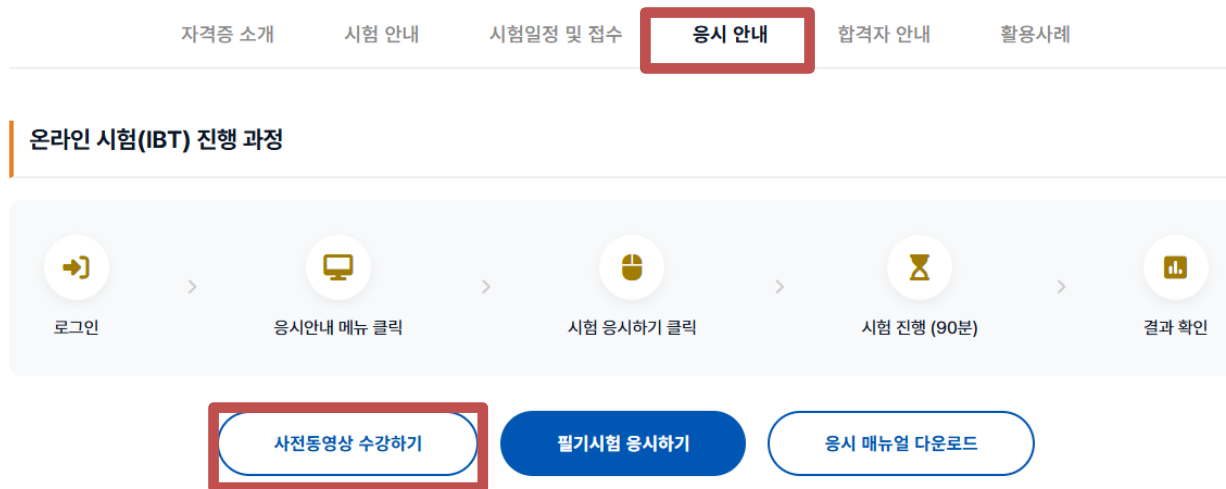
온라인 시험 접속 방법

STEP 6

결제 완료 후 **응시안내** 메뉴 클릭하여 사전의무교육 동영상 100% 이수

- 사전교육동영상 이수 및 시험 응시 모두 접수 후 60일 이내에만 가능 / 시험 응시 가능기간은 마이페이지에서 확인 가능

- 응시 안내 클릭 후 하단 **사전동영상 수강하기** 클릭
- 사전동영상 수강하기** 버튼 클릭하여 나오는 개별 동영상 페이지에서 끝까지 이수



시험응시 전 필수 준비물

- PC (권장): 안정적인 시험 진행을 위해 유선 인터넷이 연결된 데스크탑 또는 노트북 사용을 권장합니다.
- Chrome 브라우저: 시험 프로그램은 구글 크롬(Chrome) 브라우저에 최적화되어 있습니다.
- 신분증: 부정행위 방지를 위한 본인 확인용 (웹캠 인증 시 필요할 수 있음)

온라인 시험 접속 방법

STEP 7

해당 페이지 오른쪽 **강의듣기** 클릭하여 각 강의영상 모두 100% 수강

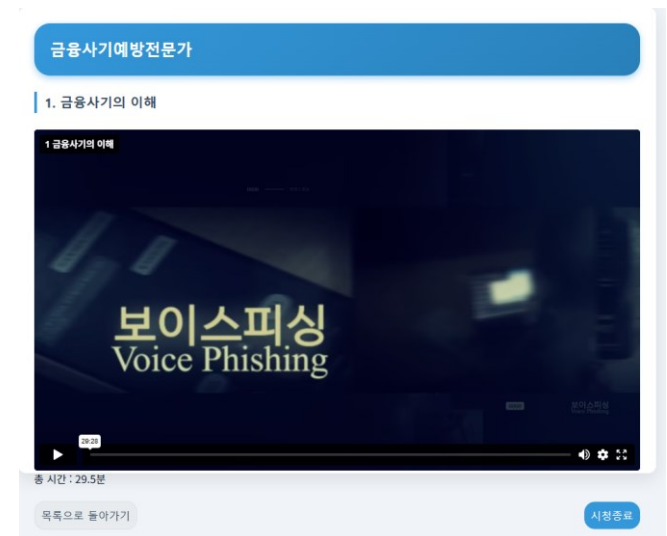
- 해당 페이지 상단 **강의교안 다운로드** 버튼 클릭하여 교안 다운로드 가능

금융사기예방전문가 사전의무교육

• 사전의무동영상 100% 이수시 시험응시가 가능합니다.

강좌명	상태	강의교안	수강 기간	진행률	상세보기
FPS	결제완료	다운로드	2026-03-19 ~ 2026-06-30		^

강의명	상태	강의듣기	진행률	학습시간
1. 금융사기의 이해		강의듣기		30분
2. 전기통신금융사기 유형-제재 및 피해 예방 방법(1)		강의듣기		50분
3. 전기통신금융사기 유형-제재 및 피해 예방 방법(2)		강의듣기		40분
4. 전기통신금융사기 유형-제재 및 피해 예방 방법(3)		강의듣기		20분
5. 전기통신금융사기 유형-제재 및 피해 예방 방법(4)		강의듣기		75분
6. 유사수신행위 유형-제재 및 피해 예방 방법		강의듣기		55분
7. 불법사금융 유형-제재 및 피해 예방 방법(1)		강의듣기		40분
8. 불법사금융 유형-제재 및 피해 예방 방법(2)		강의듣기		35분
9. 투자사기 유형-제재 및 피해 예방 방법		강의듣기		60분
10. 디지털자산 투자사기 유형-제재 및 피해 예방 방법		강의듣기		32분



온라인 시험 접속 방법

STEP 8

사전의무교육 동영상 100% 이수 완료 후, **응시 안내** 메뉴에서 **필기시험 응시하기** 버튼 클릭하여 온라인 IBT 시험 응시

- 접수 후 60일 이내 응시 가능
- '크롬' 브라우저를 통해 편한 공간에서 PC로 개별 시험 응시

The image displays two screenshots of the online exam portal. The left screenshot shows the '응시 안내' (Exam Notice) menu with a red box around the '필기시험 응시하기' (Take Written Exam) button. The right screenshot shows the exam entry page with the same button highlighted and a '90분 40문항' (90 minutes, 40 questions) timer.

자격증 소개 시험 안내 시험일정 및 접수 **응시 안내** 합격자 안내 활용사례

온라인 시험(IBT) 진행 과정

로그인 > 응시안내 메뉴 클릭 > 시험 응시하기 클릭 > 시험 진행 (90분) > 결과 확인

사전동영상 수강하기 **필기시험 응시하기** 응시 매뉴얼 다운로드

시험응시 전 필수 준비물

- PC (권장): 안정적인 시험 진행을 위해 유선 인터넷이 연결된 데스크탑 또는 노트북 사용을 권장합니다.
- Chrome 브라우저: 시험 프로그램은 구글 크롬(Chrome) 브라우저에 최적화되어 있습니다.
- 신분증: 부정행위 방지를 위한 본인 확인용 (웹캠 인증 시 필요할 수 있음)

금융사기예방전문가 금융범죄분석사 이상금융거래탐지지원

응시번호 : 26-FPS0003

필기시험 응시하기

90분 40문항

온라인 시험 접속 방법

STEP 9

필기시험 응시하기 클릭 후 시험 준비가 되면 **응시하기** 버튼 클릭

- 버튼 클릭 후 문제 풀이 시작하면 오른쪽 상단에 남은 시간 표시 (총 90분) / 뒤로가기 불가 (시간제한 有)

2026년 금융사기예방전문가 A형

유의사항

시험 진행 순서
* 문항 유출 및 부정행위 시도 시 관련 법령에 의거하여 법적 조치를 받을 수 있습니다.
부정행위로 간주되거나 적발 시 불이익이 있으니 유의하시길 바랍니다.

진행 시험

금융사기예방전문가 A형 [시험진행 예정]
총문항 : 40문항
총점 : 100점
진행시간 : 90분

※ 부정행위 간주사항

- 1) 타 사이트 접속 및 다른 프로그램 사용 금지
- 2) 시험문제 유출 행위 (문제 내용 메모 및 촬영 등)
- 3) 마우스나 액션(드래그 등)을 통해 검색 기능 등의 이용 금지
- 4) 시험 진행 중 타인과 메시지를 주고 받는 경우
- 5) 타인이 대리 시험을 보거나 타인과 논의해서 푸는 행위
- 6) 특수키 (Alt, Ctrl, Windows Key, Print Screen 캡처)등을 사용하여 답안 정보를 찾거나 검색하는 행위
- 7) 응시 공간에 본인 외 타인이 있는 것으로 확인 되거나 시험 진행 중에 들어오는 경우


응시하기

온라인 시험 접속 방법

STEP 10

시험 종료 후 합격여부 즉시 확인

- 합격 시 **합격증 출력** 버튼 클릭하면 마이페이지로 이동 / 불합격시에는 재응시 가능 (재응시료 별도 결제 필요)



응시내역 확인 방법

자격정보

[마이페이지] → [자격관련 정보] 클릭

- '시험응시 가능기간', '시험일', '시험 점수', '시험 결과' 확인 가능

- 합격 후 '윤리서약서' [작성] 버튼 클릭하여 서약서 제출 후 합격증 출력 가능
- 윤리서약서 작성 후 합격증 [출력] 버튼 생성

응시내역

시험 응시번호 및 결제내역은 [마이페이지] → [자격관련 정보]에서 확인 가능

금융사기예방전문가 필기시험 정보

시험응시 가능기간	필기시험일	필기시험 점수	필기시험 결과	필기시험 결과 정보
2026-03-19 ~ 2026-06-30	2026-03-19	100점	합격	

금융사기예방전문가 자격 정보

등급	자격취득일	자격유지기간	합격증	윤리서약서	카드자격증 우편신청
FPS	2026-03-19	2026-03-19~2099-12-31	출력	출력	신청

금융사기예방전문가 온라인 시험 응시
응시내역 확인 방법

수료증

자격취득과 관계 없이 사전의무교육 100% 수강 시 해당 교육의 **수료증 발급** 가능하며, [마이페이지] → [교육내역]에서 확인 가능

- 회원정보수정
- 비밀번호변경
- 자격관련 정보
- 교육내역**
- 결제내역
- 고객센터
- 회원탈퇴

금융사기예방전문가	금융범죄분석사	예방교육센터
-----------	---------	--------

금융사기예방전문가 사전의무교육

•사전의무동영상 100% 이수시 시험응시가 가능합니다.

강좌명	상태	강의교안	수강 기간	진행률	상세보기
FPS	결제완료	다운로드	2026-03-19 ~ 2026-06-30	수료증 출력 시험응시	▼



감사합니다 :)